













Légende

-  Zone concassée à reprendre
-  Zone concassée existante
-  Enrobé à reprendre
-  Reprise enrobés sur RD (conforme prescriptions CD09)
-  Enrobé existant
-  Herbe à reprendre
-  Herbe existante
-  Enrochement
-  Béton balayé
-  Pavage
-  Caniveau CC1 à reprendre (linéaire de 80 m environ)
-  Limite d'intervention = périmètre des clôtures du par le lot gros oeuvre

